



ФЕДЕРАЛЬНАЯ СЛУЖБА
ГОСУДАРСТВЕННОЙ СТАТИСТИКИ

Индексы цен производителей сельскохозяйственной продукции по Республике Карелия



сентябрь 2023 года



ФЕДЕРАЛЬНАЯ СЛУЖБА
ГОСУДАРСТВЕННОЙ СТАТИСТИКИ

Индексы цен производителей сельско- хозяйственной продукции по Республике Карелия

Карелиястат

сентябрь 2023 года

01

Индексы цен производителей
сельскохозяйственной продукции
к предыдущему месяцу

02

Индексы цен производителей
сельскохозяйственной продукции
к декабрю предыдущего года

03

Индексы цен производителей
сельскохозяйственной продукции
к соответствующему месяцу предыдущего года

04

Средние цены производителей
сельскохозяйственной продукции





ИНДЕКСЫ ЦЕН ПРОИЗВОДИТЕЛЕЙ СЕЛЬСКОХОЗЯЙСТВЕННОЙ ПРОДУКЦИИ, реализованной сельскохозяйственными организациями

сентябрь 2023 г. к предыдущему месяцу; в %



102,1

Российская Федерация

104,0

Северо-Западный федеральный округ



100,5

Республика Карелия





ИНДЕКСЫ ЦЕН ПРОИЗВОДИТЕЛЕЙ СЕЛЬСКОХОЗЯЙСТВЕННОЙ ПРОДУКЦИИ, реализованной сельскохозяйственными организациями

сентябрь 2023 г. к предыдущему месяцу; в %



Сельское хозяйство

	Республика Карелия	Северо-Западный федеральный округ
Сельское хозяйство	100,5	104,0



Животноводство

Животноводство	100,5	104,0
----------------	-------	-------



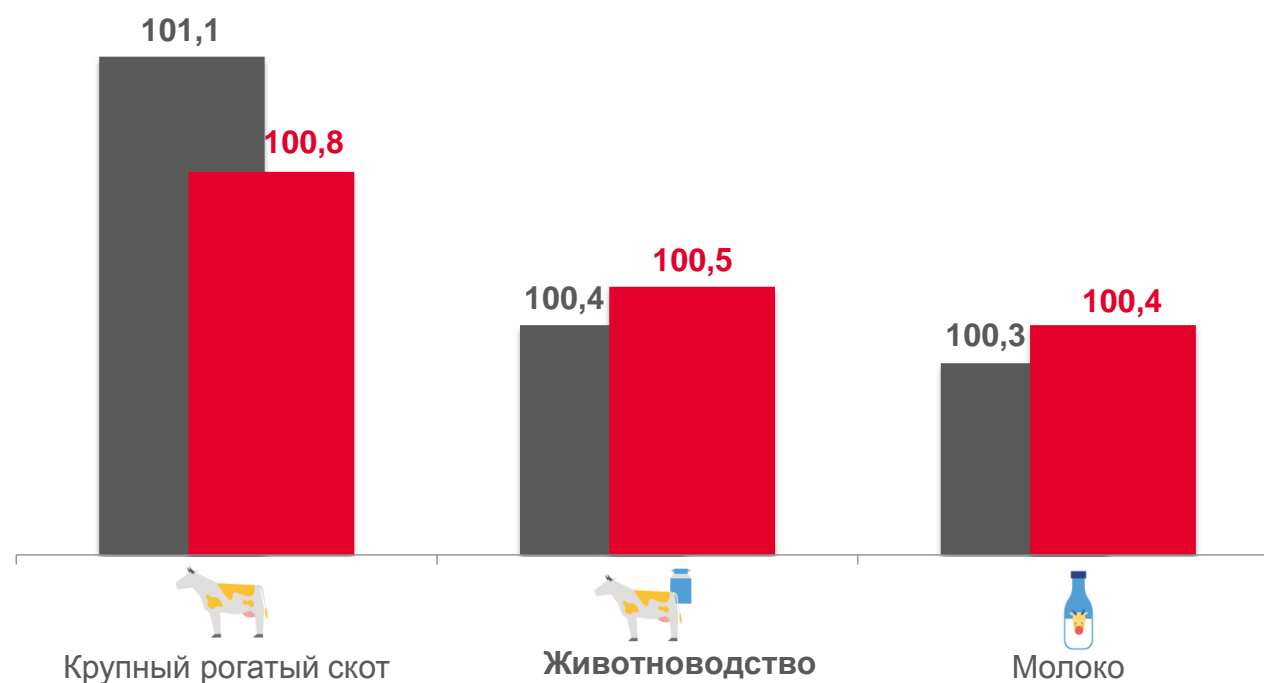
Крупный рогатый скот

Крупный рогатый скот	100,8	100,2
----------------------	-------	-------



Молоко

Молоко	100,4	100,6
--------	-------	-------



■ сентябрь 2022 г. к августу 2022 г. ■ сентябрь 2023 г. к августу 2023 г.





ИНДЕКСЫ ЦЕН ПРОИЗВОДИТЕЛЕЙ СЕЛЬСКОХОЗЯЙСТВЕННОЙ ПРОДУКЦИИ, реализованной сельскохозяйственными организациями

сентябрь 2023 г. к предыдущему месяцу; в %



100,5

Сельское хозяйство



100,5

Животноводство



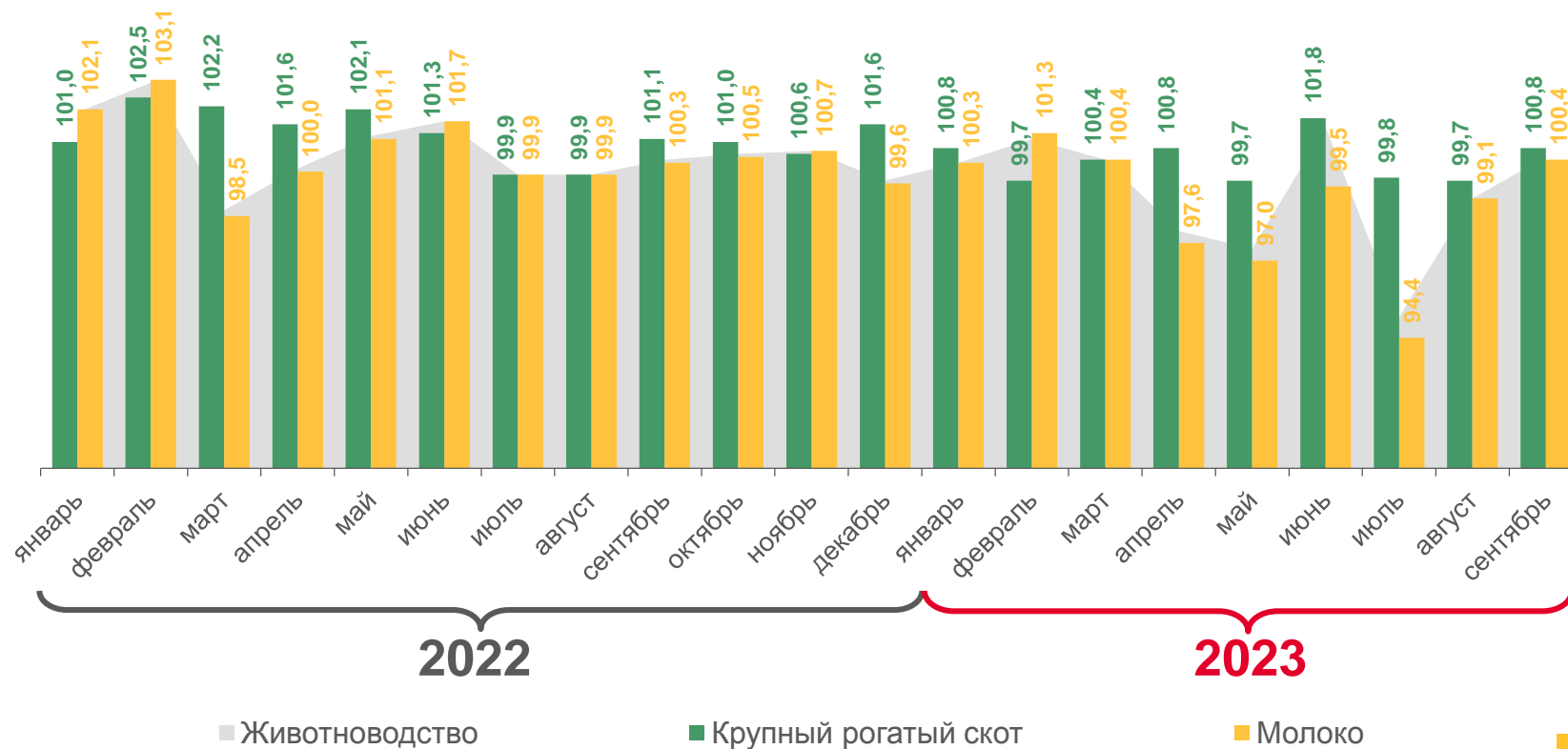
100,8

Крупный рогатый скот



100,4

Молоко





ИНДЕКСЫ ЦЕН ПРОИЗВОДИТЕЛЕЙ СЕЛЬСКОХОЗЯЙСТВЕННОЙ ПРОДУКЦИИ, реализованной сельскохозяйственными организациями

сентябрь 2023 г. к предыдущему месяцу; в %



102,1

Российская Федерация

104,0

Северо-Западный федеральный округ



100,5

Республика Карелия





ИНДЕКСЫ ЦЕН ПРОИЗВОДИТЕЛЕЙ СЕЛЬСКОХОЗЯЙСТВЕННОЙ ПРОДУКЦИИ, реализованной сельскохозяйственными организациями

сентябрь 2023 г. к декабрю предыдущего года; в %



101,5

Российская Федерация

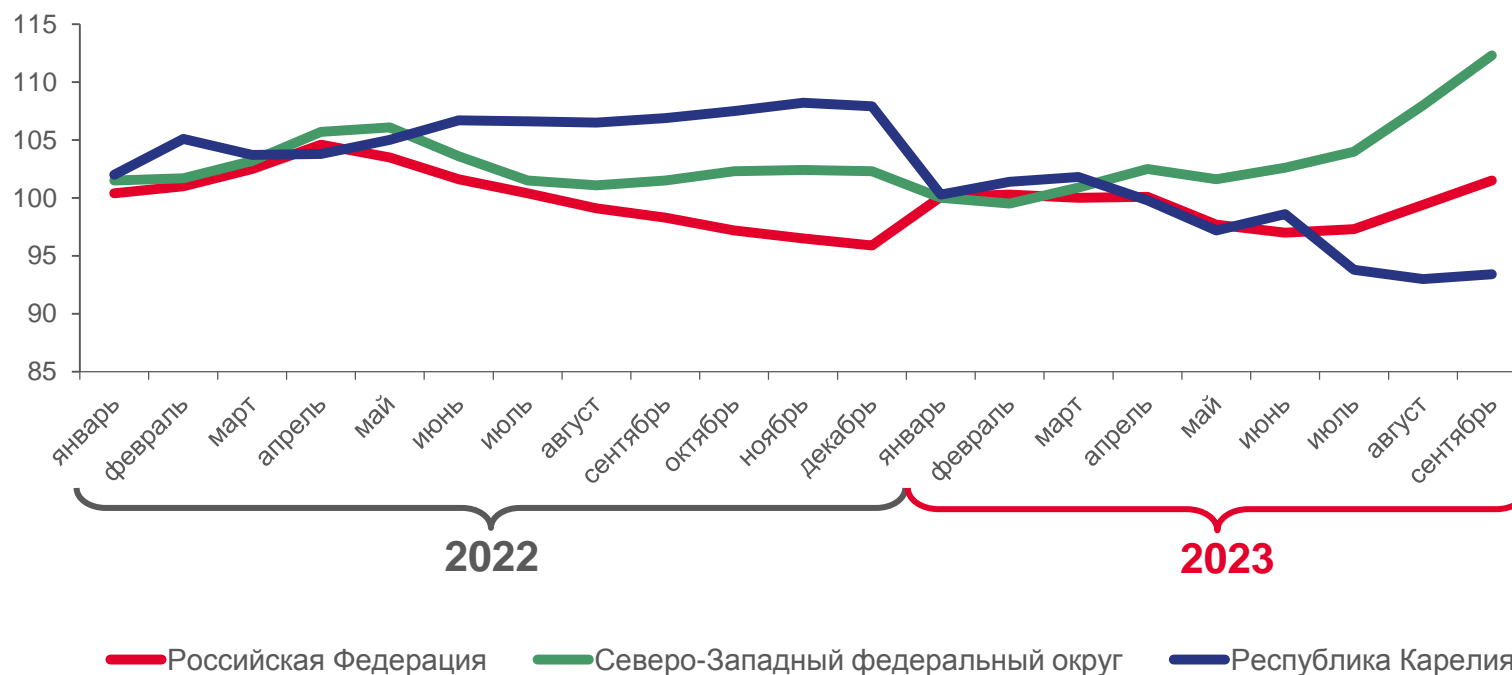
112,3

Северо-Западный федеральный округ



93,4

Республика Карелия

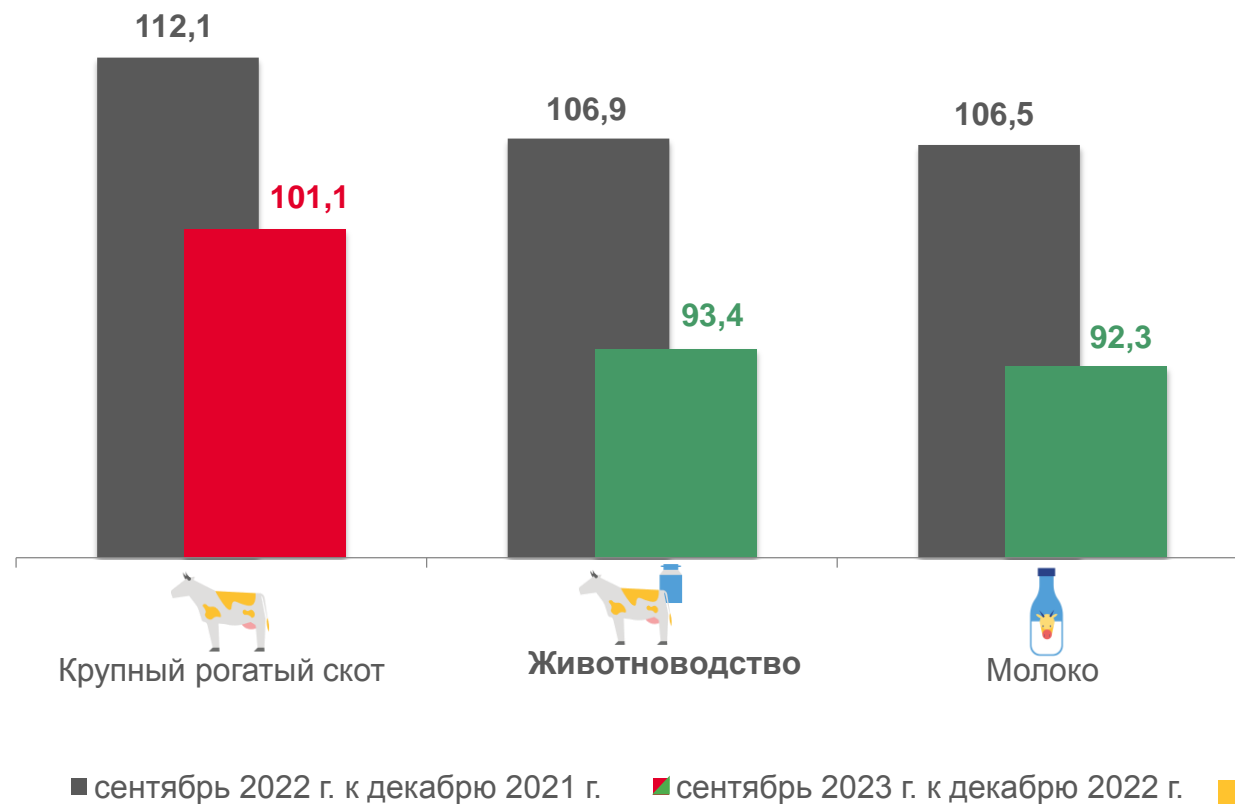




ИНДЕКСЫ ЦЕН ПРОИЗВОДИТЕЛЕЙ СЕЛЬСКОХОЗЯЙСТВЕННОЙ ПРОДУКЦИИ, реализованной сельскохозяйственными организациями

сентябрь 2023 г. к декабрю предыдущего года; в %

	Республика Карелия	Северо-Западный федеральный округ
Сельское хозяйство	93,4	112,3
Животноводство	93,4	114,1
Крупный рогатый скот	101,1	103,7
Молоко	92,3	92,5





ИНДЕКСЫ ЦЕН ПРОИЗВОДИТЕЛЕЙ СЕЛЬСКОХОЗЯЙСТВЕННОЙ ПРОДУКЦИИ, реализованной сельскохозяйственными организациями

сентябрь 2023 г. к декабрю предыдущего года; в %



93,4

Сельское хозяйство



93,4

Животноводство



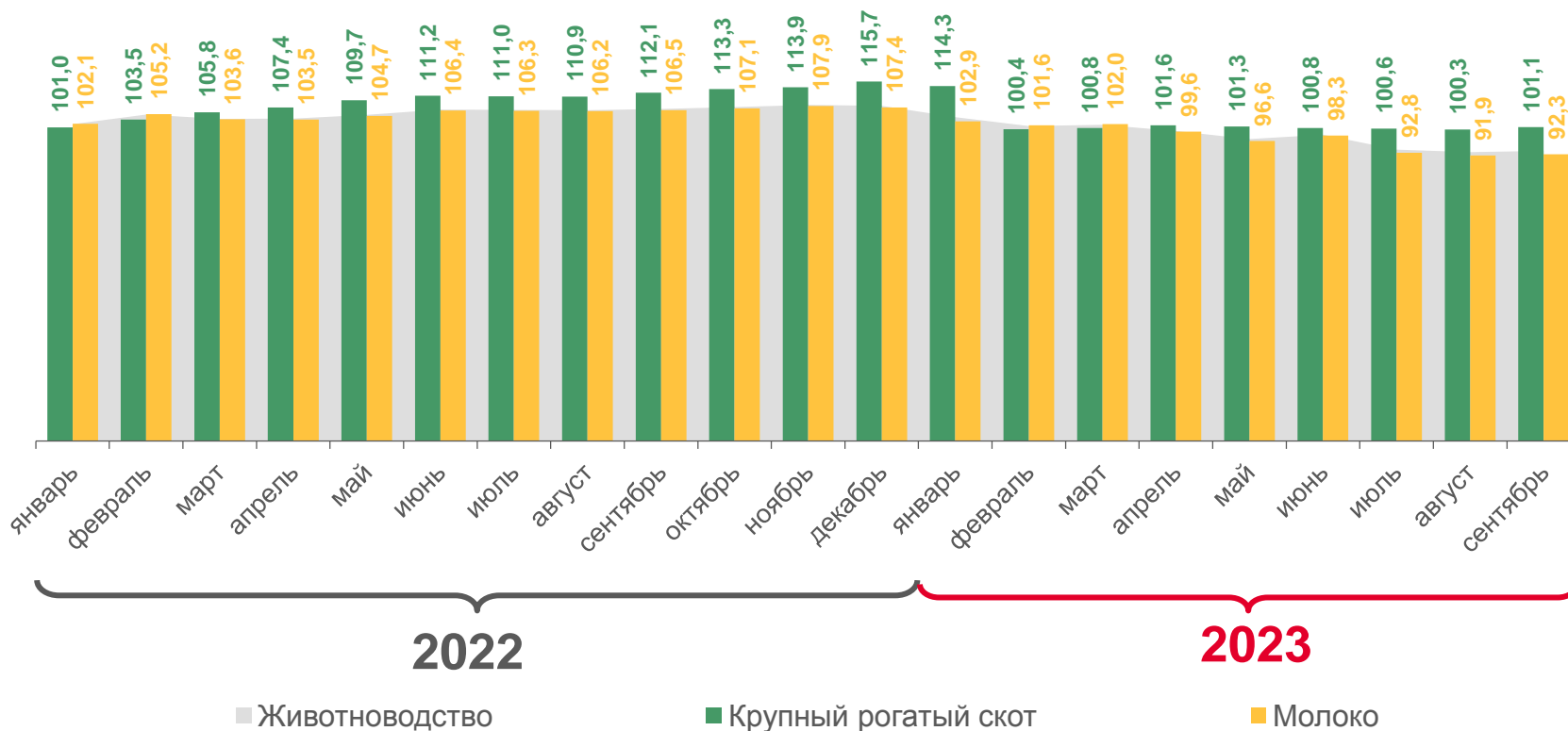
101,1

Крупный рогатый скот



92,3

Молоко





ИНДЕКСЫ ЦЕН ПРОИЗВОДИТЕЛЕЙ СЕЛЬСКОХОЗЯЙСТВЕННОЙ ПРОДУКЦИИ, реализованной сельскохозяйственными организациями

сентябрь 2023 г. к декабрю предыдущего года; в %



101,5

Российская Федерация

112,3

Северо-Западный федеральный округ



93,4

Республика Карелия





ИНДЕКСЫ ЦЕН ПРОИЗВОДИТЕЛЕЙ СЕЛЬСКОХОЗЯЙСТВЕННОЙ ПРОДУКЦИИ, реализованной сельскохозяйственными организациями

сентябрь 2023 г. к соответствующему месяцу предыдущего года; в %



100,2

Российская Федерация

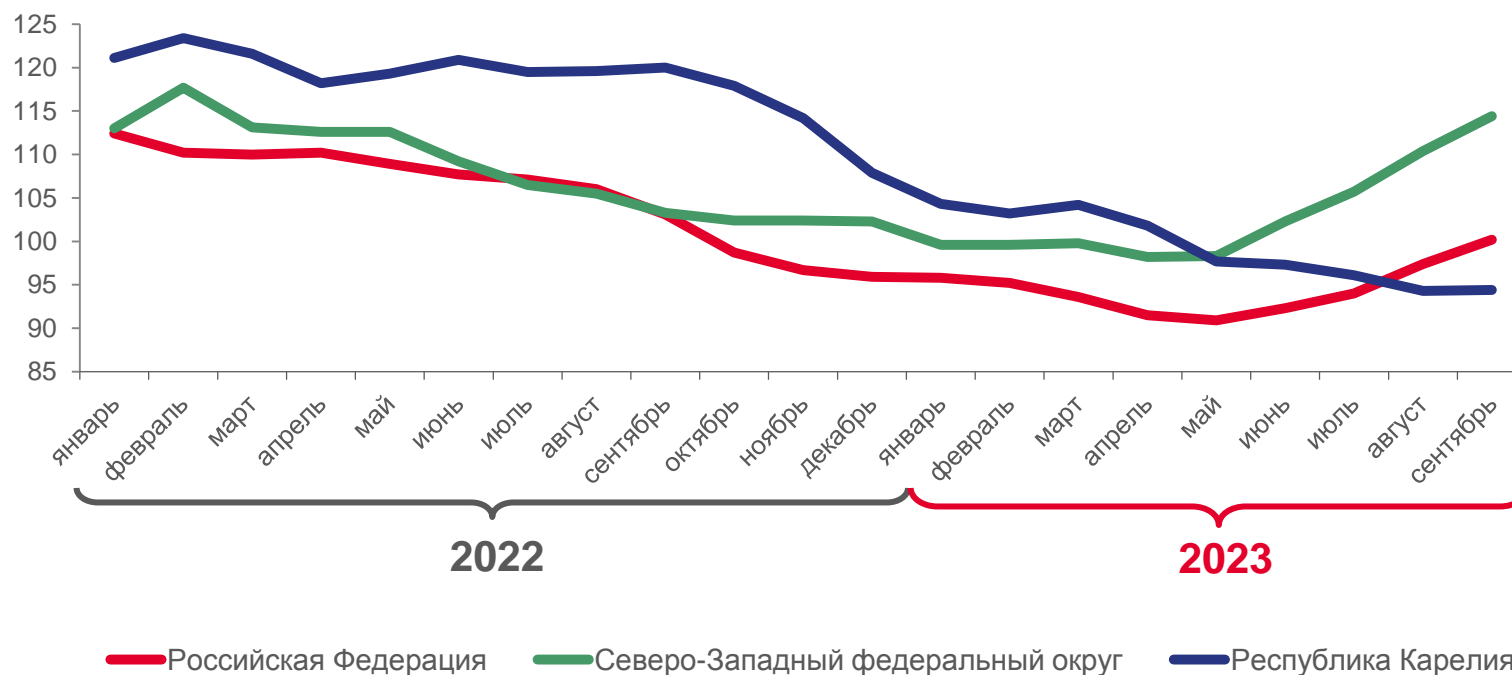
114,4

Северо-Западный федеральный округ



94,4





Республика Карелия

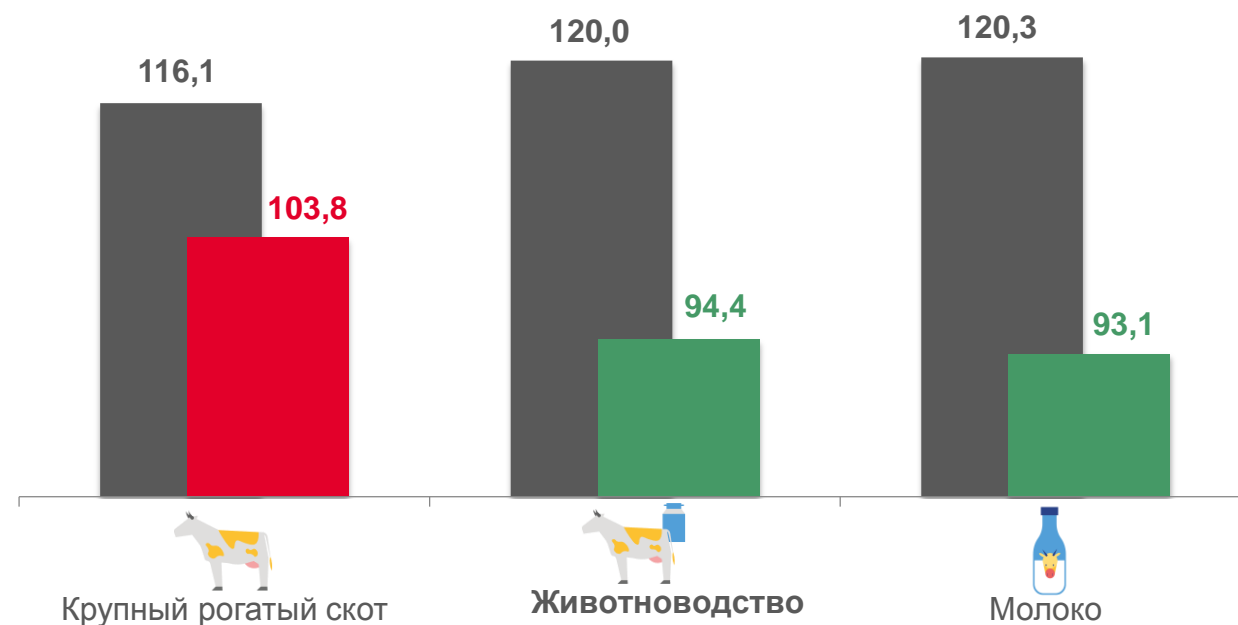




ИНДЕКСЫ ЦЕН ПРОИЗВОДИТЕЛЕЙ СЕЛЬСКОХОЗЯЙСТВЕННОЙ ПРОДУКЦИИ, реализованной сельскохозяйственными организациями

сентябрь 2023 г. к соответствующему месяцу предыдущего года; в %

	Республика Карелия	Северо-Западный федеральный округ
 Сельское хозяйство	94,4	114,4
 Животноводство	94,4	115,3
 Крупный рогатый скот	103,8	104,2
 Молоко	93,1	93,8



■ сентябрь 2022 г. к сентябрю 2021 г. ■ сентябрь 2023 г. к сентябрю 2022 г.





ИНДЕКСЫ ЦЕН ПРОИЗВОДИТЕЛЕЙ СЕЛЬСКОХОЗЯЙСТВЕННОЙ ПРОДУКЦИИ, реализованной сельскохозяйственными организациями

сентябрь 2023 г. к соответствующему месяцу предыдущего года; в %



94,4

Сельское хозяйство



94,4

Животноводство



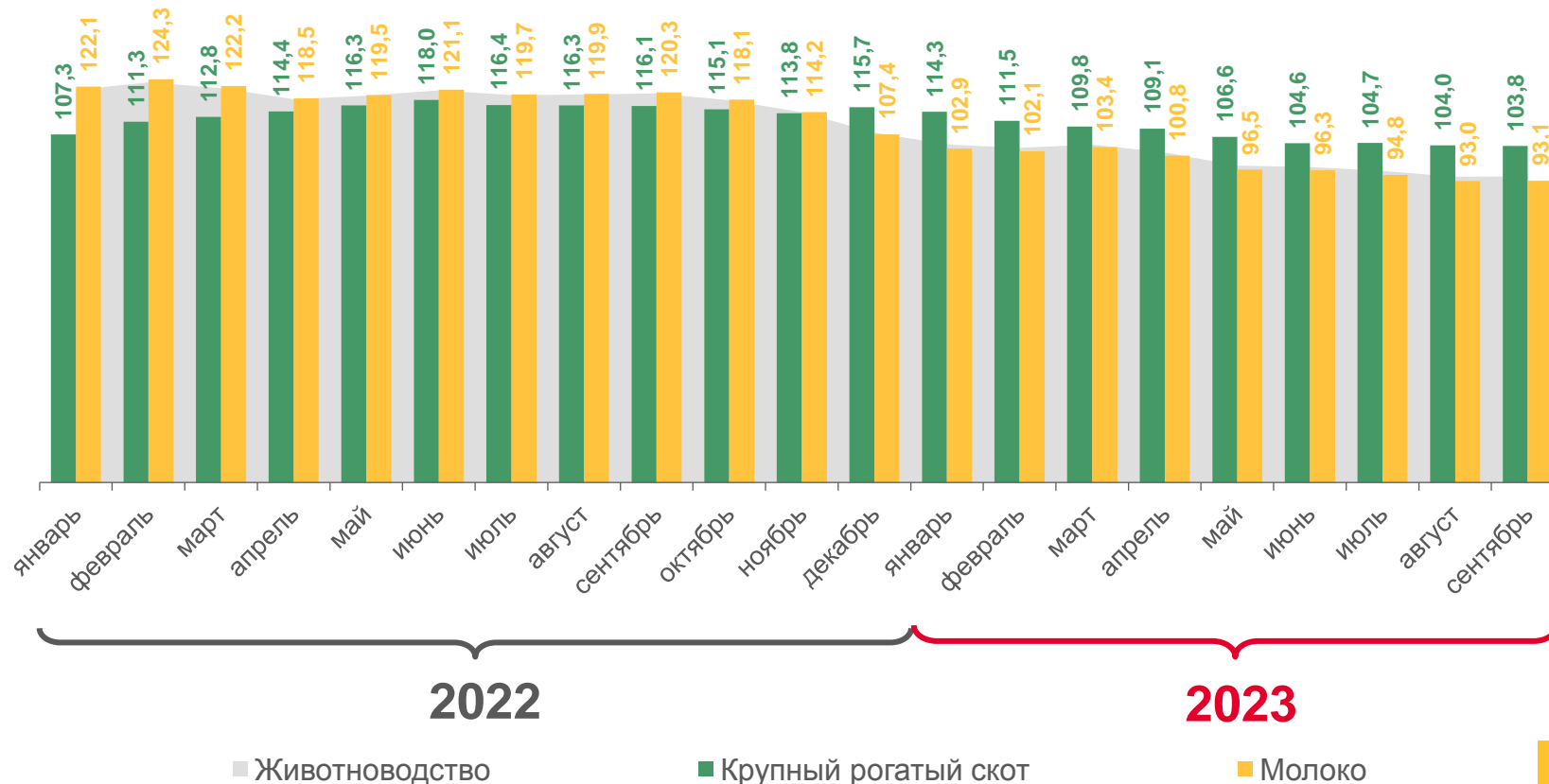
103,8

Крупный рогатый скот



93,1

Молоко





ИНДЕКСЫ ЦЕН ПРОИЗВОДИТЕЛЕЙ СЕЛЬСКОХОЗЯЙСТВЕННОЙ ПРОДУКЦИИ, реализованной сельскохозяйственными организациями

сентябрь 2023 г. к соответствующему месяцу предыдущего года; в %



100,2

Российская Федерация

114,4

Северо-Западный федеральный округ



94,4

Республика Карелия





СРЕДНИЕ ЦЕНЫ СЕЛЬХОЗПРОИЗВОДИТЕЛЕЙ НА КРУПНЫЙ РОГАТЫЙ СКОТ

сентябрь 2023 г.; рублей за тонну



148 537

Российская Федерация

145 029

Северо-Западный федеральный округ



116 161

Республика Карелия





СРЕДНИЕ ЦЕНЫ СЕЛЬХОЗПРОИЗВОДИТЕЛЕЙ НА МОЛОКО

сентябрь 2023 г.; рублей за тонну



29 440

Российская Федерация

30 427

Северо-Западный федеральный округ



31 028

Республика Карелия

